

- Leerkracht

Dit jaar worden de groepen 6 op de volgende manier bemand:

6a: Juf Melissa (ma,di,woe), Juf Saskia (do en vrij) en juf Tessa (onderwijsassistent in opleiding: donderdag en vrijdagochtend).

6b: Juf Denise (ma, di) en juf Bianca (woe, do, vrij)

Onze e-mailadressen zijn:

Bianca: [b.nagle@sopogo.nl](mailto:b.nagle@sopogo.nl)

Denise: [d.bolraap@sopogo.nl](mailto:d.bolraap@sopogo.nl)

Melissa: [m.vanneck@sopogo.nl](mailto:m.vanneck@sopogo.nl)

Saskia: [s.dejong@sopogo.nl](mailto:s.dejong@sopogo.nl)

Heeft u vragen? Mail, bel of maak een afspraak om langs te komen.

- Methodes

De kernvakken, rekenen, taal, spelling en lezen staan bij ons hoog in het vaandel. Wij bieden deze vakken met behulp van methodes aan.

Het vak rekenen wordt aangeboden volgens een in 2019 vernieuwde methode “Wereld in Getallen 5”. Met rekenen geven we instructie en maken we de verwerking via Snappet op een chromebook. Wij geven 5 dagen in de week rekenen. Apart van de methode bieden we de leerlingen ‘redactiesommen’ aan. Dit houdt het rekenen met verhaaltjessommen in. Om de leerlingen hier beter bij te begeleiden gebruiken we hierbij een stappenplan.

Ook bij taal wordt regelmatig de verwerking via Snappet op een chromebook gemaakt, maar ook werken we hier regelmatig op papier, bijvoorbeeld bij het maken van een gedicht of interview. Taal wordt aangeboden met de methode Taal Actief 4.

Spelling wordt in een werkboek of schrift gemaakt en aangeboden via de methode Taal Actief 4. Verder oefenen de leerlingen wekelijks de aangeboden categorieën op [spellingoefenen.nl](http://spellingoefenen.nl) of via de werkpakketten op Snappet.

Ook schrijven krijgt dit jaar weer een plek in groep 6. Dit bieden wij aan met de methode Pennenstreken, waarbij wij gekozen hebben voor het blokschrift.

Wereldoriëntatie wordt aangeboden met Blink geïntegreerd. De vakken zijn hierbij met elkaar verweven en de leerlingen leren door samen te werken; onderzoekend, ontdekkend en ontwerpand te leren.

Bij Engels maken we gebruik van de methode ‘Groove me’. Dit is een complete lesmethode Engels waarbij popmuziek het startpunt is van de lessen. Dmv muziek leren de leerlingen Engels spreken, schrijven, lezen, luisteren en zingen.

Verder besteden wij veel aandacht aan het aanleren van vaardigheden zoals zelfstandig werken, planning en samenwerken, vaardigheden die de leerlingen nodig hebben om goed te kunnen functioneren in een snel veranderende maatschappij. Voorbeelden hiervan zijn o.a. de weektaak. In

deze taak staat aan welke doelen(kernvakken) we de komende week gaan werken en een aantal mag/moet taken waaraan de leerlingen buiten de lesdoelen gaan werken (bv extra oefenen tafels, maken van een tekening).

- Foto's van de klas

Wij vinden het leuk om u af en toe op de hoogte te brengen van het wel en wee in de klas door middel van foto's. Zeker in deze tijd kunt u zo toch een gevoel meekrijgen van wat er speelt in de klas. Deze foto's delen we met u via een klassenmail en komen zo alleen terecht bij u en de andere ouders uit de klas. Indien u dit toch niet prettig vindt, wilt u dit dan even aan ons laten weten?

- Wisbordjes/EDI

Op dit moment zijn we met heel Sopogo bezig met een traject om ons onderwijs nog verder te optimaliseren. Dit willen we bereiken door middel van het instructiemodel EDI. EDI betekent effectieve direct instructie en gaat uit van het principe dat een leerling onderwijs en een goede, doelgerichte instructie nodig heeft.

Bij EDI beginnen we met het activeren van voorkennis. Wat weet de leerling nog van de vorige les of het stukje wat voorafgaat aan wat er nu aangeboden wordt? Op deze manier is de leerling goed voorbereid om te gaan leren.

Vervolgens wordt aan de leerling verteld wat het doel is van de les, dus wat de leerling aan het eind van de les moet kunnen.







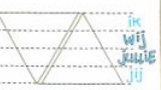





Hierna start de instructie. Tijdens de instructie wordt regelmatig gecontroleerd of alle leerlingen nog mee kunnen komen en begrijpen wat er gebeurt. Dit doen we met behulp van wisbordjes waarop leerlingen hun antwoorden kunnen noteren.

We gaan uit van het principe dat de leerkracht het eerst voordoet en daarna via kleine stapjes de teugels steeds verder loslaat tot de leerling het zelf kan. Zodra 80% van de klas het kan, begint pas de zelfstandige verwerking. Dit om te voorkomen dat er fouten insluipen en leerlingen zich een verkeerde manier aanleren. De overige 20% krijgt dan nog extra instructie van de leerkracht.

Natuurlijk wordt er ook gekeken naar de individuele leerling. Indien een leerling veel minder instructie nodig heeft, laten we deze leerling ook eerder los op het werk. De leerling gaat dan werken aan verdiepings/verrijkingsdoelen.

Indien u meer wilt lezen over dit onderwijsmodel, vindt u mogelijk het volgende artikel interessant:

<https://wij-leren.nl/expliciete-directe-instructie-edi.php>

LESFASEN		TECHNIEKEN
1. Activeren van voorkennis 	2. Lesdoel 	Betrekken en activeren 
3. Instructie concept 	4. Instructie vaardigheid 	Controleren van begrip 
5. Begeleide inoefening 	6. Kleine lesafsluiting 	Geven van feedback 
7. Zelfstandige verwerking 	8. Verlengde instructie 	Herhalen 

- Gymnastiek

Op maandag en woensdag krijgen de leerlingen van groep 6A gym van juf Melissa. Mogelijk kunt u een oogje in het zeil houden dat uw kind zijn/haar gymspullen meeneemt?

Op maandag en vrijdag krijgen de leerlingen van groep 6B gym. Op maandag van juf Denise en op vrijdag van juf Bianca. Op vrijdag gaat de gymtas mee naar huis om de gymkleden te wassen. Mogelijk kunt u een oogje in het zeil houden dat uw kind zijn/haar gymspullen meeneemt?

- Oudercontact

Normaalgesproken zouden we zeggen dat onze deur altijd open staat. Helaas kan dat in deze tijd niet. Wij willen echter benadrukken dat we het enorm fijn vinden als u contact opneemt met ons via de mail of telefoon. Wij zijn er van overtuigd dat er alleen bij een goede en open samenwerking het beste uit uw kind gehaald kan worden. Indien u ergens mee zit of vragen heeft, neemt u dan gelijk contact met ons op?